

# KS1000 RT Geïsoleerd dakpanpaneelsysteem

Het **KS1000 RT** dakpanpaneel heeft de uitstraling van een traditioneel dak met dakpannen. Dankzij de speciaal ontwikkelde coating is dit stalen dakpanpaneel nauwelijks van een traditioneel pannendak te onderscheiden. Daarnaast heeft het alle voordelen van een geïsoleerd paneel zoals hoge isolatiewaarde, lichte constructie en een hoge bouwsnelheid. Het dakpanpaneel is geschikt voor alle dakapplicaties met een dakhelling groter dan 12° en geeft de architect en opdrachtgever de mogelijkheid om met een modern systeem een traditionele uitstraling te verkrijgen.

Het paneel is uitstekend geschikt voor nieuwbouw- en renovatietoepassingen. Door het geringe gewicht van de panelen is het mogelijk om vrijwel iedere, voor traditionele dakpannen onder gedimensioneerde constructie een authentieke dakpanuitstraling te geven. Dakpanpaneel-systemen worden veelal toegepast op semi-permanente woningen, de agrarische sector (maneges, stallen), de recreatieve sector (zwembaden, vakantieparken, clubhuizen) en bij astbestsaneringsprojecten. Het paneelsysteem wordt standaard voorzien van een witte stucco binnenafwerking en kan indien gewenst ook worden voorzien van een coating voor specifieke toepassing: HACCP, FARMsafe, AQUAsafe, FOODsafe en CLEANsafe.

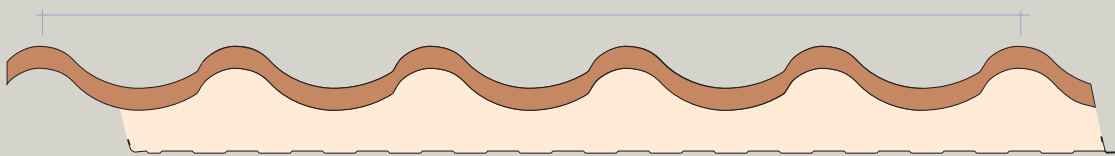


## Kenmerken

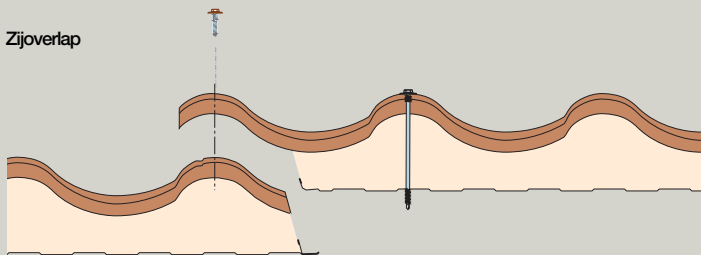
- Zeer licht systeem, waardoor toepassingen in (asbest)renovatie mogelijk is.
- Minimale koudebruggen.
- Te combineren met Velux dakvensters.
- Standaard voorzien van een 160 mm. schone eindoverlap.
- Een totaal pakket aan afwerkingsmaterialen verkrijgbaar.
- Prefab element waardoor een hogere installatiesnelheid gerealiseerd kan worden en de kans op faalkosten wordt verkleind.
- Een constructie-oplossing die een duurzame thermische isolatie garandeert.
- Leverbaar in coatings voor specifieke toepassing: HACCP, FARMsafe, AQUAsafe, FOODsafe en CLEANsafe.
- Beschikbaar in lengtes tot 15.750 mm.

KS1000 RT

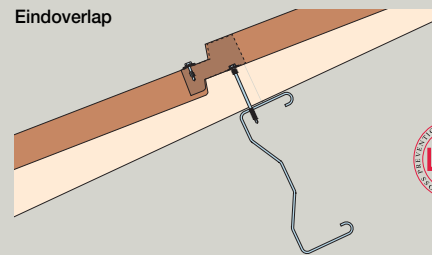
1.000 mm werkende breedte



Zijoverlap



Eindoverlap



KS1000 RT Dakpanpaneel werkende breedte 1.000 mm

Type	45	60	80	100
R-waarde m <sup>2</sup> .K/W	2,25	3,0	4,0	5,0
Gewicht kg/m <sup>2</sup>	12,58	13,25	14,10	14,96



In diverse coatings en kleuren leverbaar.

